

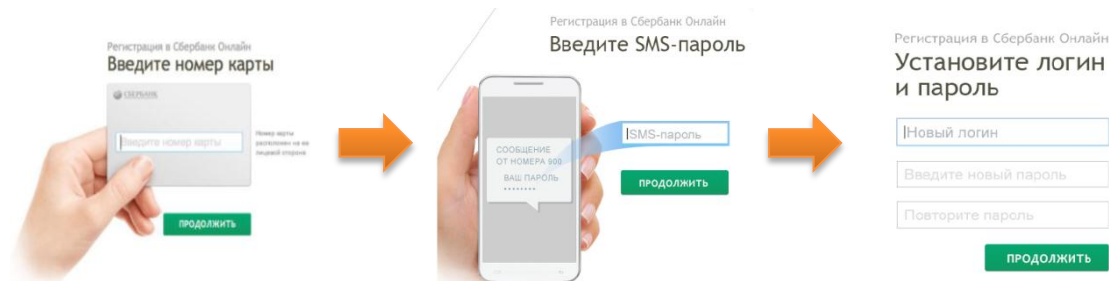
Инструкция по оформлению услуги Автоплатеж в адрес ООО «Дагестанэнерго»

1. Зайдите на сайт www.sberbank.ru




2. Перейдите по ссылке, нажав кнопку «Вход»

В случае если Вы используете Сбербанк Онлайн впервые, необходимо зарегистрироваться. Для успешной регистрации Вам потребуется банковская карта и телефон, на который подключена услуга Мобильный банк:



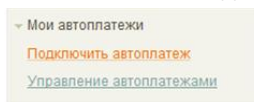
3. Для входа в систему Сбербанк Онлайн необходимо ввести **идентификатор** или **логин**, а также **постоянный пароль** клиента




4. Далее необходимо подтвердить вход путем ввода одноразового пароля, полученного одним из предлагаемых способов:

- 1) посредством смс-сообщения
- 2) через устройства самообслуживания Сбербанка России

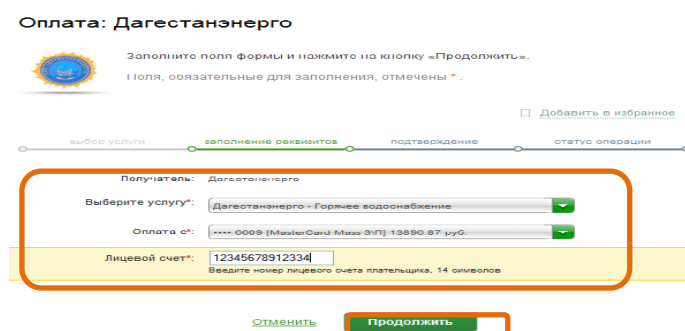
5. В меню справа выберите последовательно «Мои автоплатежи», далее «Подключить автоплатеж»



6. В разделе «ЖКХ и домашний телефон» перейдите по ссылке «Теплоснабжение» и выберите «Дагестанэнерго»



7. Выберите услугу затем выберите карту списания денежных средств. Укажите лицевой счет абонента и нажмите на кнопку «Продолжить»



8. Заполните поля формы и нажмите кнопку «Оформить заявку». Поля, обязательные для заполнения, отмечены *
9. Внимательно проверьте реквизиты заявки. После этого подтвердите операцию SMS-паролем или паролем с чека

The image shows two versions of a payment form for 'Дагестанэнерго' (Dagestanenergo). An orange arrow points from the left version to the right version, indicating a transition from a draft to a confirmed state.

Left Form (Draft):

- Получатель: Дагестанэнерго
- Услуга: Дагестанэнерго - Горячее водоснабжение
- Регион оплаты: Дагестан Республика
- ИНН: 0570006131
- Счет: 40702810260320004814
- Банк получателя: СЕВЕРО-КАВКАЗСКИЙ БАНК ОАО "СБЕРБАНК РОССИИ"
- БИК: 040702660
- Корсчет: 30101810600000000660
- Платательщик: Дагестанэнерго
- Счет списания: Дагестанэнерго
- Детали платежа: Лицевой счет: Дагестанэнерго
- ФИО абонента: Дагестанэнерго
- Адрес абонента: Дагестанэнерго
- Настройки автоплатежа: Тип: Регулярный на фиксированную сумму, Оплачивать: Раз в месяц, Дата ближайшего платежа: 22.07.2015, Сумма: 2 000 руб., Название: Дагестанэнерго Горяч
- Комиссия: При осуществлении платежей взимается комиссия согласно тарифам банка
- Buttons: Отменить, Подключить

Right Form (Confirmed):

- Получатель: Дагестанэнерго
- Услуга: Дагестанэнерго - Горячее водоснабжение
- Регион оплаты: Дагестан Республика
- ИНН: 0570006131
- Счет: 40702810260320004814
- Банк получателя: СЕВЕРО-КАВКАЗСКИЙ БАНК ОАО "СБЕРБАНК РОССИИ"
- БИК: 040702660
- Корсчет: 30101810600000000660
- Платательщик: Дагестанэнерго
- Счет списания: Дагестанэнерго
- Детали платежа: Лицевой счет: Дагестанэнерго
- ФИО абонента: Дагестанэнерго
- Адрес абонента: Дагестанэнерго
- Настройки автоплатежа: Тип: Регулярный на фиксированную сумму, Оплачивать: Раз в месяц, Дата ближайшего платежа: 22.07.2015, Сумма: 2000.00 руб., Название: Горячая вода
- Комиссия: При осуществлении платежей взимается комиссия согласно тарифам банка
- Статус: Черновик
- Buttons: ← Редактировать, Отменить, Подтвердить по SMS

10. Введите sms-пароль или пароль с чека для подтверждения заявки. Нажмите «Подтвердить». Далее Вы можете посмотреть статус заявки. Также отследить ход выполнения операции можно в «Истории операций»

The image shows the confirmation step of the payment process. On the left, there is a text input field labeled 'Введите SMS-пароль:' with the value '99724' entered. Below it are two buttons: 'Отменить' and 'Подтвердить'. An orange arrow points to the right, where a large box contains the text 'Принято к исполнению' (Accepted for execution).